

Vodovody a kanalizace Hlučín, s.r.o.

# VÝROČNÍ ZPRÁVA





*Vodu neoceníme, dokud nám nevyschne studna a to platí o všem v životě...*

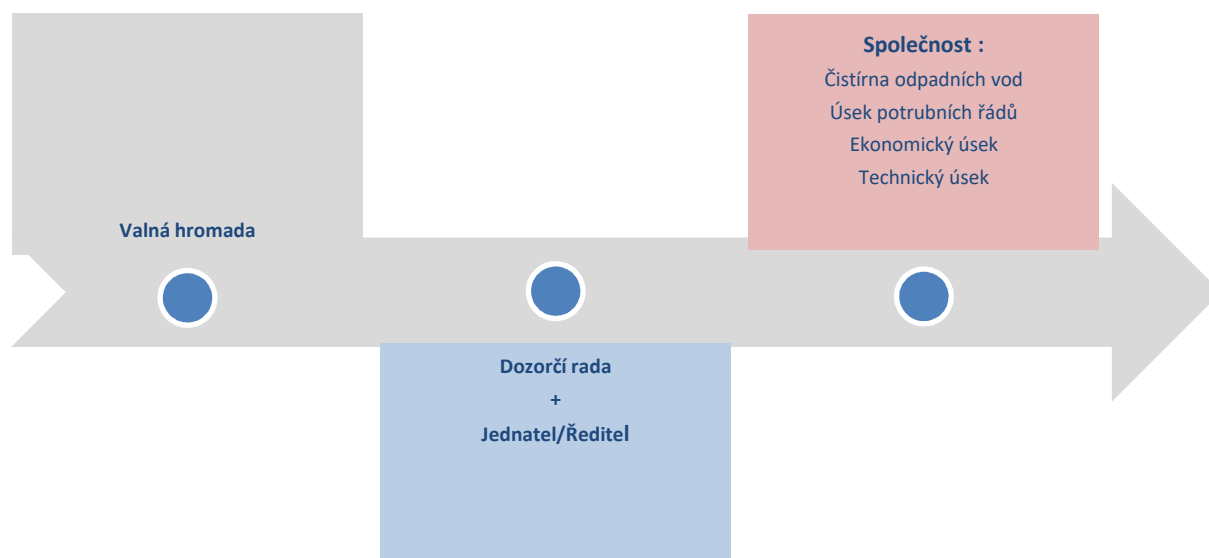
OBSAH	
PROFIL SPOLEČNOSTI	3
ORGANIZAČNÍ STRUKTURA	3
ÚDAJE O STATUTÁRNÍCH A DOZORČÍCH ORGÁNECH SPOLEČNOSTI	3
ÚVODNÍ SLOVO	4
ČINNOST SPOLEČNOSTI	5
ZAMĚŠTNANCI	7
ODPOVĚDNOST V OBLASTI BOZP	7
ZÁSOBOVÁNÍ PITNOU VODOU	8
ODKANALIZOVÁNÍ ODPADNÍCH VOD	11
INVESTICE A OPRAVY NA VODOVODNÍ SÍTI	11
INVESTICE A OPRAVY NA KANALIZAČNÍ SÍTI	12
STAVBY A PORUCHY NA VODOVODNÍ A KANALIZAČNÍ SÍTI	13
ČIŠTĚNÍ ODPADNÍCH VOD	14
EKONOMICKÉ ÚDAJE	15
ROZVAHA K 31. 12. 2017	15
VÝKAZ ZISKU A ZTRÁT K 31. 12. 2017	16
POROVNÁNÍ FINANČNÍHO PLÁNU SE SKUTEČNOSTÍ ROKU 2017	17
MAJETEK SPOLEČNOSTI K 31. 12. 2017	18
POHLEDÁVKY SPOLEČNOSTI K 31. 12. 2017	19



## PROFIL SPOLEČNOSTI

<b>Název společnosti:</b>	<b>Vodovody a kanalizace Hlučín, s.r.o.</b>
<b>Sídlo:</b>	Ostravská 124/18, 748 01 Hlučín
<b>IČ:</b>	25914685
<b>DIČ:</b>	CZ25914685
<b>Právní forma:</b>	společnost s ručením omezeným
<b>Zakladatel:</b>	Město Hlučín
<b>Obchodní rejstřík:</b>	u Krajského soudu v Ostravě dne 24. 8. 2002, sp. zn.: C25288
<b>Základní kapitál:</b>	148 605 784,- Kč

## ORGANIZAČNÍ STRUKTURA



## ÚDAJE O STATUTÁRNÍCH A DOZORČÍCH ORGÁNECH SPOLEČNOSTI

<b>Vedení společnosti:</b>	<b>Ing. Josef Tomíček</b> – jednatel, ředitel společnosti do 31. května 2017 <b>Ing. Petr Schimánek</b> – jednatel společnosti od 1. června 2017
<b>Valná hromada:</b> Mgr. Pavel Paschek - starosta města Blanka Kotrlová - místostarostka města Ing. Rudolf Gogolín Mgr. Lenka Breitkopfová Ing. Petr Adamec Mgr. Pavel Lindovský Mgr. Jan Latoň	<b>Dozorčí rada:</b> Ing. Rudolf Gogolín - předseda Ing. Kateřina Dančová MBA - člen Ing. Petr Adamec - člen Mgr. Jan Krómer - člen Martin Obdržálek - člen

## ÚVODNÍ SLOVO

Vážení obchodní partneři, vážené dámy a pánové,

předkládám Vám výroční zprávu společnosti Vodovody a kanalizace Hlučín, s.r.o. za rok 2017, která dokumentuje stav a vývoj společnosti za uplynulé období a slouží jako informační zdroj o společnosti vlastníkům, obchodním partnerům a veřejnosti. Ve výroční zprávě najdete jako vždy požadované údaje dle zákona, ale také řadu dalších údajů a informací nad rámec zákonných povinností, abyste získali co nejuplněnější, nejpřehlednější a nejotevřenější údaje o práci a výsledcích naší společnosti. Stejně jako v minulých letech společnost pokračovala především v rozvoji svého hlavního předmětu podnikání, kterým je provozování vodovodů a kanalizací pro veřejnou potřebu. Směřování činnosti společnosti je vedeno k neustálému zavádění nových materiálů, technologií a postupů při opravách, údržbě, obnově a rozvoji vodohospodářského majetku, s cílem trvalého snižování provozních nákladů.



Rok 2017 se stává pro společnost rekordní, kdy se nám podařilo snížit ztráty vody pod 4 % hranici z celkového objemu vody realizované, čímž se naše společnost řadí k nejlépe hospodařícím vodárenským společnostem nejen v ČR. Tato čísla nevznikla sama od sebe, ale skrývá se za nimi spousta usilovné práce zaměstnanců společnosti. Jedná se zejména o správnou metodiku vyhodnocení stavu vodovodních rozvodů a jejich začlenění do oprav. Zcela zásadní podíl má propracovaná metodika vyhledávání úniků. Kombinací těchto dílčích činností se daří udržet ztráty vody na extrémně nízké úrovni.

Vlastní hospodářské výsledky roku se také odvíjely od klimatických podmínek. Poněkud více bohaté období na dešťové srážky v letních a podzimních měsících se negativně projevily ve snížených odběrech vody našimi odběrateli. Zaznamenali jsme pokles fakturace vodného a stočného o 1 % proti plánu. Tento výpadek ve výnosech se nám podařilo částečně nahradit výnosy ze stavebně montážních a doplňkových prací. I přes tento pokles společnost v roce 2017 investovala doposud nejvyšší částku v historii do rekonstrukcí, obnovy majetku a výstavby vodovodních a kanalizačních zařízení a to ve výši přesahující 20 mil. Kč. I přes již zmíněné těžkosti ve výnosech a rekordních výdajích do vodohospodářských zařízení společnosti se podařilo nastavený plán hospodaření (hospodářský výsledek) překročit o 1,4 % na konečných 3 432 534 Kč.

V oblasti cenotvorby pro rok 2018 až 2022 se společnost musí stále řídit podmínkami finančního modelu (který byl podmínkou pro čerpání evropských dotací v letech 2010-2011). Tento model se projevuje negativně do cen stočného již od roku 2012. Proto byla podána žádost poskytovateli podpory Státního fondu životního prostředí ČR o přepočtení finančního modelu. Po kladném vyřízení naší žádosti můžeme konstatovat, že se jedná o zcela zásadní posun v cenotvorbě v následujících letech ve vztahu k sociální udržitelnosti ceny vodného a stočného, což je vynikající zpráva pro naše odběratele.

Závěrem mi ještě dovoluji, abych vyslovil poděkování především všem spolupracovníkům a zaměstnancům za jejich úsilí, iniciativu a zodpovědnost, se kterou přistupovali k nelehkým úkolům a podíleli se tak na dosažení příznivých výsledků společnosti za rok 2017. Poděkování rovněž patří všem členům dozorčí rady společnosti a členům valné hromady za kontrolní a řídicí činnost.

**Nemohu opomenout a touto cestou chci za všechny zaměstnance poděkovat panu Josefu Tomíčkovi, bývalému jednatele a řediteli, který působil ve společnosti 15 let a v květnu 2017 odešel do důchodu, za dlouholetou práci v naší společnosti a popřát mu do dalších let hodně zdraví, elánu a radosti ze života.**

**Ing. Petr Schimánek**  
jednatel společnosti



## ČINNOST SPOLEČNOSTI

Svoji činností společnost přímo ovlivňuje zdraví a úroveň života obyvatelstva a životního prostředí, proto staví kvalitu svého produktu – pitné a odpadní vody a ochranu životního prostředí mezi svoje priority. Veškerá činnost pracovníků naší společnosti směřuje k plnému uspokojování potřeb zákazníků, k ochraně životního prostředí při činnostech společnosti a k zajištění bezpečnosti a ochrany zdraví při práci zaměstnanců i ostatních osob pracujících nebo přicházejících do styku s provozovanou infrastrukturou.

## ZÁKAZNICKÉ SLUŽBY

Společnost Vodovody a kanalizace Hlučín, s.r.o. dlouhodobě prokazuje zkvalitňování všech svých činností, které slouží k udržení trvale vysoké spokojenosti všech odběratelů nejen v oblasti dodávky pitné vody a odvádění a čištění odpadních vod.

Internetové stránky společnosti [www.vakhlucin.cz](http://www.vakhlucin.cz) nabízí zákazníkům rychlý přístup k potřebným informacím, které jsou průběžně aktualizovány. Umožňují také stáhnout si většinu používaných formulářů, což do značné míry přispívá k rychlosti a efektivitě vyřizování žádostí. O celé řadě událostí se veřejnost v průběhu roku dozvíдалa právě z internetových stránek a z místních Hlučínských novin.

### Informační servis

- info o ceně vodného stočného
- info o kvalitě vody
- základní info o odběrných místech
- info o vysvětlení vyúčtování spotřeby vody
- info o výměně či odečtu vodoměru a jiné

### Příjem a řešení požadavků

- vyhotovování a zaslání opisů faktur, daňových dokladů
- změny majitele nemovitosti – vyhotovení smluv či dodatků smluv
- změny zaslací či fakturační adresy majitele i plátce
- příjem žádosti o přesunu vodoměrné šachty či vodoměru
- příjem požadavků na zřízení vodovodní a kanalizační přípojky
- příjem požadavků na vyjádření k sítím
- aktualizace smluv v návaznosti napojení na kanalizaci

### Příjem poruchových hlášení

- příjem poruchových hlášení a nahlášení poruch v dodávce vody či odvádění odpadních vod
- příjem nahlášení poruchy na vodoměru, vodoměrné soustavě (ventil, ucpávka, plomby)
- příjem nahlášení poruch na vodovodní či kanalizační síti

### Příjem reklamací a stížností

- příjem žádostí na přezkoušení vodoměru
- příjem reklamací na vyúčtování spotřeby pitné či odkanalizované vody
- reklamace na kvalitu vody

#### Technický úsek + úsek fakturace

- eviduje 2 918 odběrných míst
- provedl 12 962 odečtů
- vyhotovil 10 528 ks faktur za vodné a stočné a 211 ks faktur za služby
- eviduje 2 858 ks osazených vodoměrů, z toho 2 845 ks fakturačních a 13 ks nefakturačních (kontrolních)
- zhotovil 120 nových smluv o dodávce pitné vody a odvádění odpadních vod a dodatků ke smlouvám – z toho 19 smluv pro nová odběrná místa a 1 odběrné místo bylo zrušeno
- vyhotovil 199 ks vyjádření k sítím ve správě VaK Hlučín, s.r.o.
- vyřizoval především reklamace stavu vodoměru, kdy odběrateli byla fakturována průměrná spotřeba z důvodu nepřítomnosti odběratele v době odečtu s následnou opravou faktury
- vyřizovány byly reklamace na zvýšenou spotřebu pitné vody, kdy naši pracovníci pomohli odběrateli únik a tím pádem i důvod zvýšené spotřeby pitné vody najít a odstranit

#### Vymáhání pohledávek

- vydáno 390 upomínek k fakturám se splatností nad 30 dnů
- vydáno 122 upomínek k fakturám se splatností nad 60 dnů
- 5-ti odběratelům byla přerušena dodávka vody z důvodu neuhrazené faktury
- jednomu odběrateli byl prokázán neoprávněný odběr pitné vody před vodoměrem na základě osazení kontrolní šachty, kdy odběrateli bylo zpětně dofakturováno VS
- třem odběratelům bylo prokázáno neoprávněné vypouštění odpadních vod z jiného zdroje (studny) a bylo jim zpětně doúčtováno stočné a vyhotoven dodatek smlouvy na odvádění odpadních vod z jiného zdroje paušálně dle počtu osob nebo fakturačního vodoměru
- u jednoho odběratele bylo zahájeno soudní vymáhání pohledávky s vyšší dlužnou částkou

#### Pokladna

- příjem hotovosti, platba faktur za vodné stočné a faktur za služby
- bezhotovostní platby pomocí platebního terminálu (platby kartou)


#### Pohotovost

- zajištěna zaměstnanci sloužící pohotovost mimo pracoviště
- pohotovostní linka poskytuje zákazníkům pohotovostní službu 24 hodin



## ZAMĚŠTNANCI

### Věková struktura zaměstnanců



Průměrný věk zaměstnanců činil 49 let.

Celkový počet zaměstnanců k 31. 12. 2017 činil 20 pracovníků.

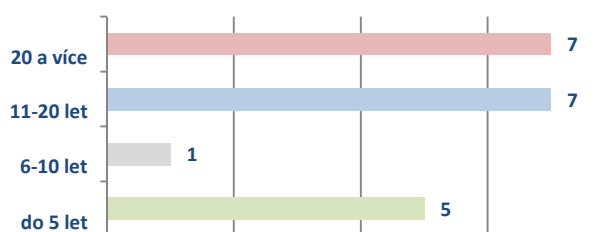
## BEZPEČNOST PRÁCE

Bezpečnost práce je vedle vzdělávání zaměstnanců druhým strategickým bodem stanoveným na mezinárodní úrovni pro celou společnost. Jedním ze závazků společnosti je záruka zdravého a bezpečného pracovního prostředí. Základní pravidla BOZP jsou obsažena v Zákoníku práce, v platných právních předpisech a technických normách.

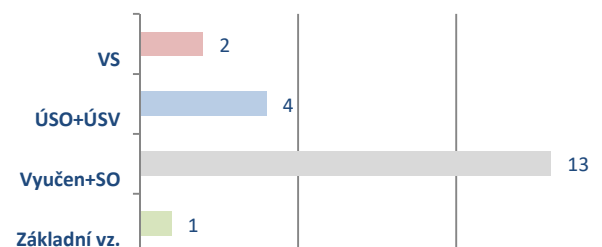
Všichni zaměstnanci společnosti jsou vzděláváni v oblasti BOZP a PO formou interních pravidelných školení a externích odborných školení povinných z právních a ostatních předpisů. Do řídicí dokumentace společnosti byly implementovány nové předpisy a poznatky z analýz rizik, výsledků kontrolní činnosti BOZP a legislativních změn - zajišťuje firma PREVENT MORAVA s.r.o.

Prověrky BOZP - kontroly vyplývající z právních povinností na všech pracovištích a zařízeních. Z jednotlivých kontrol jsou prováděny Záznamy o provedené prověrce BOZP s uvedením zjištěných závad, termínem odstranění závad a odpovědnou osobou za odstranění. Po odstranění zjištěných závad jsou prováděny Záznamy o provedeném odstranění závad.

### Délka zaměstnání pracovníků ve společnosti



### Struktura dosaženého vzdělání zaměstnanců





## ZÁSOBOVÁNÍ PITNOU VODOU

### Distribuce

Hlavní činností naší společnosti je výroba a dodávka pitné vody v Hlučíně, Bobrovnicích a Darkovičkách. Mimo zásobování pitnou vodou se společnost stará o provoz vodohospodářských zařízení jako je úpravná vody, vodojemy, čerpací stanice, vodovodní sítě, ochrana a údržba vodních zdrojů.

Pitnou vodu společnost zajišťuje z vlastních zdrojů a také nakupuje od jiných společností. Vlastní zdroje vyprodukovaly celkem 217 tis. m<sup>3</sup> pitné vody. Nakoupeno od vodárenské společnosti SmVaK bylo celkem 314 tis. m<sup>3</sup> a od obce Darkovice celkem 54 tis. m<sup>3</sup>.

### Provoz a údržba

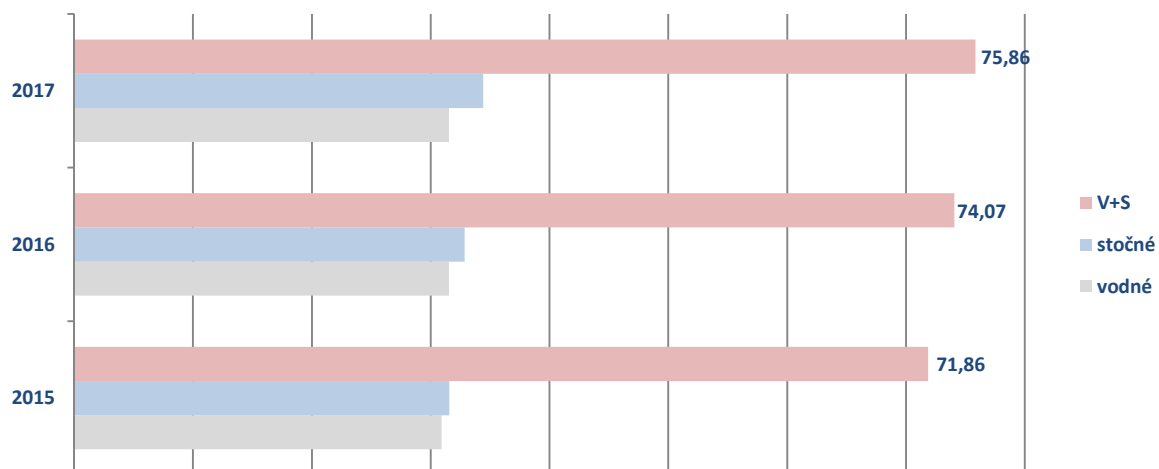
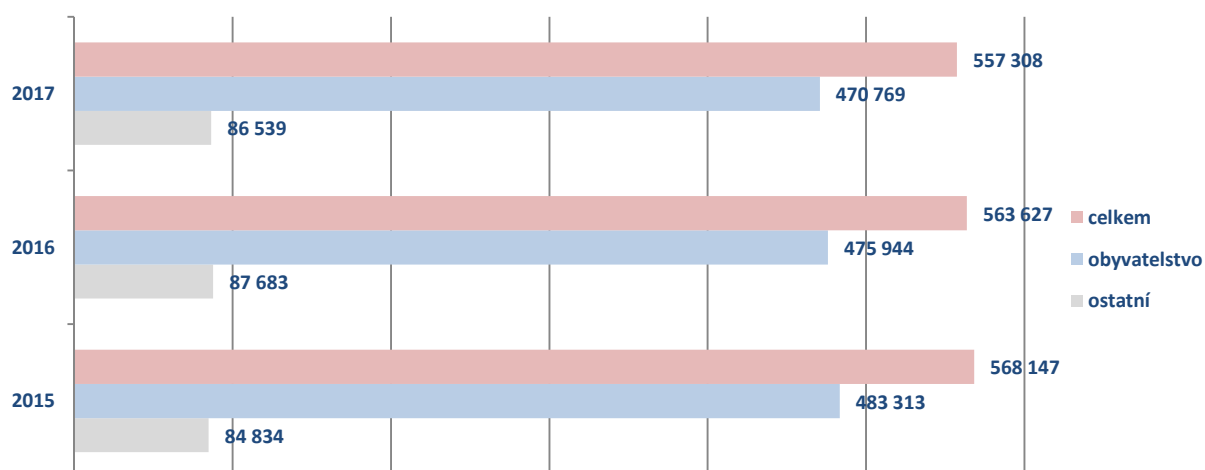
Pro bezproblémovou dodávku a kvalitu pitné vody je důležitý výborný stav vodovodního potrubí, který je mimo jiné zajišťován i opravami spočívající ve výměně materiálů. Za pomoci vodárenského dispečinku byly sledovány odběry pitné vody z vodojemů a průtoky v měrných objektech na síti. Zjištěné poruchy či nahlášené havárie byly vždy neprodleně odstraněny.

Pracovníci společnosti odstranili v roce 2017 celkem 10 poruch na rozvodné síti v Hlučíně.

Délka provozované vodovodní sítě celkem	73 195 m
vodovodní síť Hlučín	52 307 m
vodovodní síť Bobrovníky	11 185 m
vodovodní síť Dakovičky	9 703 m
Hydroglobus, zemní vodojemy	3 ks
Vlastní zdroje	4 ks

Pitná voda		
Délka vodovodní sítě	km	73
Počet vodovodních přípojek	ks	2 796
Počet zásobovaných obyvatel	počet	14 222
Voda vyrobená	m <sup>3</sup>	217 423
Voda k realizaci	m <sup>3</sup>	585 183
Voda fakturovaná	m <sup>3</sup>	557 308
Voda nefakturovaná	m <sup>3</sup>	27 875
Ztráty vody v trubní síti	%	3,53
Celkový počet měřidel	počet	2 780
Specifická spotřeba pitné vody	l/obyv./den	107

Voda k realizaci	2015			2016			2017		
	Kč/m <sup>3</sup>	m <sup>3</sup>	Kč	Kč/m <sup>3</sup>	m <sup>3</sup>	Kč	Kč/m <sup>3</sup>	m <sup>3</sup>	Kč
Ostrava	9.12	314 465	2 867 921	10,11	322 027	3 255 693	10.91	310 559	3 388 199
Opava	13.12	0	0	14,68	0	0	15,12	0	0
Opava	20.63	2 730	59 039	22,55	2 098	47 310	22,85	2 858	65 305
Darkovičky	10.50	57 602	604 821	10,50	55 242	580 041	10.50	54 343	570 602
VI. zdroje		233 585			219 024			217 423	
Celkem		608 655	3 531 781		598 391	3 883 044		585 183	4 024 106

Vývoj ceny vodného a stočného v Kč/m<sup>3</sup> s DPHVoda pitná fakturovaná v m<sup>3</sup>

Pitná voda fakturovaná	2015		2016		2017	
	m <sup>3</sup>	Kč	m <sup>3</sup>	Kč	m <sup>3</sup>	Kč
Hlučín	462 961	14 304 452	460 442	14 495 381	455 981	14 386 201
Bobrovníky	48 408	1 486 133	47 517	1 483 240	46 545	1 458 336
Darkovičky	56 778	1 755 092	55 668	1 754 704	54 782	1 728 372
<b>Celkem fakturováno</b>	<b>568 147</b>	<b>17 545 678</b>	<b>563 627</b>	<b>17 733 325</b>	<b>557 308</b>	<b>17 572 908</b>

## Kvalita pitné vody

Pitná voda je sledována v souladu s Vyhláškou č. 252/2004 Sb.

Kontrola je zaměřena na základní fyzikálně chemické, anorganické, mikrobiologické a biologické ukazatele.

Rozbory byly prováděny společností Aqualia infraestructuras inženýring, s.r.o. a to jako:

- krácený – podává informace o stabilitě vodního zdroje a účinnosti úpravy vody
- úplný – kompletní informace o pitné vodě

Za rok 2017 bylo provedeno:

- 18 rozborů pitné vody na 13 odběrných místech v Hlučíně, Bobrovnicích a Darkovičkách
- 5 rozborů upravené vody
- 6 rozborů surové vody z vlastních zdrojů

Parametry pitné vody	jednotka	limit	Hlučín	Bobrovniky	Darkovičky
<b>Základní fyzikálně chemický rozbor</b>					
pH		6.5-9.5	7,54	8,13	6,78
Tvrdość vody	mmol/l	2 – 3.5	1,26	0,82	1,76
Volný chlor	mg/l	0,4	0,08	0,12	0,07
Dusitany	mg/l	0,5	0,01	0,01	0,01
Dusičnany	mg/l	50	17,67	6,07	34,85
<b>Speciální anorganický rozbor</b>					
Železo	mg/l	0,2	0,12	0,1	0,09
Mangan	mg/l	0,05	0,03	0,03	0,03
<b>Mikrobiologický rozbor</b>					
Escherichia coli	KTJ/100ml	0	0	0	0
Koliformní bakterie	KTJ/100ml	0	0	0	0
Klostridie	KTJ/100ml	0	0	0	0
Kultiv. mikroorg. při 22°C	KTJ/1ml	200	6,33	0,67	0,5
Kultiv. mikroorg. při 36°C	KTJ/1ml	20	1,44	0	0,33



## ODKANALIZOVÁNÍ ODPADNÍCH VOD

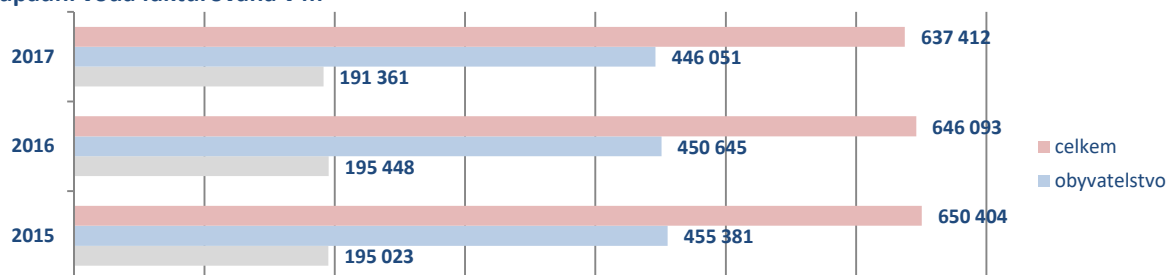
Mezi další služby společnosti Vodovody a kanalizace Hlučín, s.r.o. patří odkanalizování a čištění odpadních vod. Splašky jsou odváděny převážně jednotnou stokovou gravitační sítí v délce cca 65km různých profilů a materiálů buď na čistírnu odpadních vod v Hlučíně nebo Bobrovníkách. V Hlučíně jsou na kanalizační síti umístěny celkem 4 čerpací stanice – na ul. Celní, ul. Moravská, ul. Rovniny a na ČOV Jasénky. Provoz kanalizací pro veřejnou potřebu je řízen dle schválených kanalizačních řádů města Hlučína, Bobrovníků a Darkoviček. Části města, které nejsou zakončeny čistírnou, jsou odkanalizovány individuálně (domovní ČOV, žumpy) a odpadní vody jsou svedeny do recipientu, který podléhá kontrole jakosti vod.

Pro zajištění bezproblémového odvodu odpadních vod na čistírnu je stav kanalizace posuzován kamerovou prohlídkou, při které lze odhalit poruchu případně odhalí vnik balastních vod do kanalizací či v horším případě neoprávněné vypouštění odpadních vod. Dále slouží jako podklad pro plánování oprav, rekonstrukcí kanalizačních řádů. Celkově byly zjištěny 4 poruchy na stokové síti, z toho 1 v Bobrovníkách, 2 v Hlučíně a 1 v Darkovičkách.

Odpadní voda		
<b>Délka provozované kanalizační sítě celkem</b>	m	66 810
- z toho Hlučín	m	45 439
- z toho Bobrovníky	m	9 530
- z toho Darkovičky	m	11 841
<b>Čistírny odpadních vod</b>	počet	2
- ČOV Hlučín – Jasénky		
- ČOV Hlučín - Bobrovníky		
<b>Objekty na síti</b>		
- čerpací stanice	počet	4
- odlehčovací komory	počet	14
<b>Množství čištěných odpadních vod</b>	m <sup>3</sup>	769 866
<b>Množství produkovaných kalů</b>	t suš.	375
<b>Odpadní voda fakturovaná</b>	m <sup>3</sup>	637 412

Odpadní+srážková voda fakturovaná	2015		2016		2017	
	m <sup>3</sup>	Kč	m <sup>3</sup>	Kč	m <sup>3</sup>	Kč
Hlučín	555 554	17 469 672	551 133	18 049 948	544 235	18 730 295
Bobrovníky	42 331	1 322 540	42 457	1 383 011	41 345	1 422 732
Darkovičky	52 519	1 654 955	52 502	1 722 281	51 832	1 784 068
<b>Celkem fakturováno</b>	<b>650 404</b>	<b>20 447 167</b>	<b>646 093</b>	<b>21 155 240</b>	<b>637 412</b>	<b>21 937 095</b>

Odpadní voda fakturovaná v m<sup>3</sup>



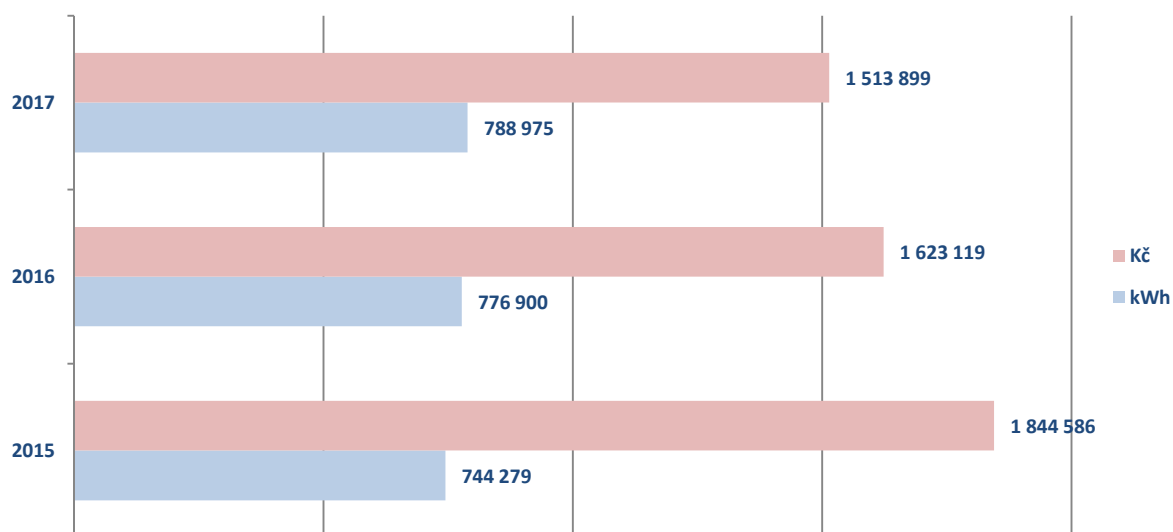
### Investice a opravy na vodovodní síti

	Název stavby	Skutečnost v Kč
investice	VDV ul. ČSA	883 443
	VDV ul. Dr. E. Beneše	469 768
opravy	VDV ul. Písečná	1 709 304
	VDV ul. Školní	881 210
	VDV ul. Na Valech	784 971
	VDV ul. Dělnická	1 248 253
	VDV ul. Ostravská „KD“	49 914

### Investice a opravy na kanalizační síti

	Název stavby	Skutečnost v Kč
investice	KAN ul. Celní	1 376 486
	KAN ul. Okrajová	3 990 444
opravy	KAN ul. Horní	2 982 488
	KAN ul. Školní	1 711 782
	KAN ul. A. Dvořáka	1 780 041

### Spotřeba elektrické energie



STAVBY A PORUCHY NA VODOVODNÍ A KANALIZAČNÍ SÍTI



Přeložka přivaděče Bobrovniky-tělocvična



Vodoměrná šachta ul. Celní

Přeložka voda+kanal ul. Okrajová



ČOV Bobrovniky- úprava nátohu

## ČIŠTĚNÍ ODPADNÍCH VOD

Společnost vlastní dvě čistírny odpadních vod z toho jednu v Hlučíně na Jasénkách a druhou v Bobrovnicích. Na obě čistírny jsou vydány povolení dle vodního zákona k vypouštění odpadních vod do povrchových vodních toků. Veškeré vyprodukované odpady z procesu čištění jsou předány oprávněným firmám k likvidaci a dalšímu využití. Obnovitelné zdroje – bioplyn na ČOV je využíván jako zdroj technologického tepla a to na ohřev kalu ve vyhřívací nádrži a na vytápění provozních budov.

Hlučínská čistírna odpadních vod je navržena jako mechanicko – biologická a ČOV v Bobrovnicích má technologii typu Flexidiblock s denitrifikací, biologickým odstraňováním fosforu a úplnou stabilizací kalu v kalojemech. Vyhnilý kal se pak odváží k dalšímu zpracování na ČOV Hlučín – Jasénky. Monitoring chodu obou čistíren je sledován na dispečinku ČOV Hlučín – Jasénky.

### Koncentrace znečištění za rok 2017 v t

Ukazatel	Hlučín			Bobrovniky		
	přítok	odtok	účinnost v %	přítok	odtok	účinnost v %
CHSK <sub>Cr</sub>	244,5	9,5	96	16	0,6	96
BSK <sub>5</sub>	132,9	2,1	98	6,8	0,2	97
NL	86,8	2,5	97	6,3	0,4	94
N-NH <sub>4</sub> <sup>+</sup>	39,5	8,8	78	3,1	1	67
N <sub>celk</sub>	26,8	2,8	90	1,9	0,2	89
P <sub>celk</sub>	4,8	1,1	78	0,4	0,2	58

### Odpadní voda přivedená na ČOV v m<sup>3</sup>

	2015	2016	2017
ČOV Hlučín – Jasénky	690 097	697 634	711 150
ČOV Hlučín – Bobrovniky	48 944	47 420	58 716
<b>Celkem čištěných odpadních vod</b>	<b>739 041</b>	<b>745 054</b>	<b>769 866</b>

Dle souhrnné evidence odpadů vyplývá, že v úseku hrubého předčištění bylo zachyceno a odvezeno 8,28 tun písku a 6,8 tun shrabku z česlí. Ohřevem kalu bylo vyprodukováno za rok 80 tis. m<sup>3</sup> bioplynu, který se dál využil pro ohřev vyhřívací nádrže a provozní budovy. Stabilizovaného kalu se odvodnilo 375 tun o průměrné sušíně 22,85 %.

Jako každý rok byl Českou inspekcí životního prostředí výměrem stanoven poplatek za vypouštění odpadních vod do vod povrchových ze zdroje znečištění ČOV Hlučín - Jasénky o celkové výši 71 115 Kč.



## EKONOMICKÉ ÚDAJE

## ROZVAHA K 31. 12. 2017

		sledované období	minulé období
	<b>AKTIVA celkem</b>	<b>191 198 098</b>	<b>189 849 790</b>
<b>A.</b>	Pohledávky za upsaný vlastní kapitál	0	0
<b>B.</b>	Dlouhodobý majetek	175 815 310	173 852 142
B.I.	Dlouhodobý nehmotný majetek	0	0
B.II.	Dlouhodobý hmotný majetek	175 815 310	173 852 142
B.III.	Dlouhodobý finanční majetek	0	0
<b>C.</b>	Oběžná aktiva	15 103 452	15 724 958
C.I.	Zásoby	187 082	272 506
C.II.	Pohledávky	7 542 546	6 647 357
C.III.	Krátkodobý finanční majetek	0	0
C.IV.	Peněžní prostředky	7 373 824	8 805 096
<b>D.</b>	Časové rozlišení aktiv	279 336	272 689

		sledované období	minulé období
	<b>PASIVA celkem</b>	<b>191 198 098</b>	<b>189 849 790</b>
<b>A.</b>	Vlastní kapitál	189 094 083	184 215 149
A.I.	Základní kapitál	148 605 784	146 789 000
A.II.	Ážio a kapitálové fondy	0	0
A.III.	Fondy ze zisku	36 641 111	33 401 512
A.IV.	Výsledek hospodaření minulých let	536 253	536 253
A.V.	Výsledek hospodaření běžného účetního období	3 310 934	3 488 384
B+C	Cizí zdroje	1 934 016	5 134 641
<b>B.</b>	Rezervy	57 800	170 000
<b>C.</b>	Závazky	1 876 215	4 964 641
C.I.	Dlouhodobé závazky	0	1 450 799
C.II.	Krátkodobé závazky	1 876 215	3 513 842
<b>D.</b>	Časové rozlišení	170 000	500 000



## VÝKAZ ZISKU A ZTRÁT K 31. 12. 2017

		sledované období	minulé období
I.	Tržby z prodeje výrobků a služeb	22 997 730	22 036 414
II.	Tržby za prodej zboží	17 572 956	17 770 447
A.	Výkonová spotřeba	21 316 771	20 476 247
B.	Změna stavu zásob vlastní činnosti	0	0
C.	Aktivace	0	0
D.	Osobní náklady	9 878 887	9 952 872
E.	Úpravy hodnot v provozní oblasti	6 174 845	5 797 960
III.	Ostatní provozní výnosy	477 511	456 145
F.	Ostatní provozní náklady	49 687	142 672
<b>Provozní výsledek hospodaření</b>		<b>3 628 007</b>	<b>3 893 255</b>
IV.	Výnosy z dl.fin.majetku-podíly	0	0
G.	Náklady vynaložené na prodané podíly	0	0
V.	Výnosy z ost.dlouhodobého fin.majetku	0	0
H.	Náklady související s ost. dl.fin.majetkem	0	0
VI.	Výnosové úroky a podobné výnosy	1 361	3 249
I.	Úpravy hodnot a rezervy ve finanční oblasti	0	0
J.	Nákladové úroky a podobné náklady	0	0
VII.	Ostatní finanční výnosy	0	0
K.	Ostatní finanční náklady	196 834	196 856
<b>Finanční výsledek hospodaření</b>		<b>-195 473</b>	<b>-198 911</b>
<b>Výsledek hospodaření před zdaněním</b>		<b>3 432 534</b>	<b>3 694 344</b>
L.	Daň z příjmů	121 600	205 960
<b>Výsledek hospodaření po zdanění</b>		<b>3 310 934</b>	<b>3 488 384</b>
<b>Čistý obrat za účetní období</b>		<b>41 049 558</b>	<b>40 266 255</b>

## Návrh na rozdělení zisku

Dosažený HV za rok 2017 navrhujeme dozdělit takto:	<b>3 310 934</b>
1/ příděl do zákonného rezervního fondu 5%	<b>165 550</b>
2/ příděl do sociálního fondu (účet 423)	<b>331 093</b>
3/ příděl do fondu rozvoje (účet 427)	<b>2 814 291</b>



## POROVNÁNÍ FINANČNÍHO PLÁNU SE SKUTEČNOSTÍ ROKU 2017

účet	NÁKLADY	plán	skutečnost	%
		2017	2017	skut./plán
501	Potřeba materiálu + prodej materiálu	1 400 000	1 286 685	92%
502	Spotřeba energie	2 170 000	2 042 825	94%
	- elektrická energie	1 620 000	1 531 895	95%
	- plyn	100 000	76 084	76%
	- poplatek za odběr podzem.vod	450 000	434 846	97%
503	Pohonné hmoty	110 000	79 790	73%
504	Nákup vody	3 890 000	3 773 340	97%
511	Opravy a udržování majetku	11 538 420	12 233 070	106%
512	Cestovné	32 000	23 327	73%
513	Náklady na prezentaci	5 000	4 428	89%
518	Služby celkem	1 801 000	1 873 306	104%
	Služby - laboratorní rozbor pitné vody	175 000	177 228	101%
	- laboratorní rozbor odp.vody a plynu	152 000	152 410	100%
	- čištění kanalizace	120 000	40 606	34%
	- nájemné	194 000	210 665	109%
	- odběry kalů, doprava, skládka	280 000	169 885	61%
	- ostatní služby nemateriálové	650 000	675 152	104%
	- projekty na opravu	0	22 200	
	- služby na stavebních pracích	80 000	230 952	289%
	- ostatní služby	150 000	194 208	129%
521	Mzdové náklady	7 400 000	6 812 664	92%
523	Odměny členům dozorčí rady	174 000	185 500	107%
524	Zákonné pojištění	2 516 000	2 525 962	100%
527	Zákonné sociální náklady	400 000	354 761	89%
531-538	Daně a poplatky vč.silniční daně	26 000	61 150	235%
543	Dary	65 000	25 835	40%
546	Odpis pohledávky		1 461	
548	Provozní náklady + popl.za vypoušt.odp.vod	90 000	73 441	82%
551	Odpisy dlouhodob.hmot. a nehmot.majetku	6 000 000	6 051 088	101%
554	Tvorba ostatních rezerv		-112 200	
559	Tvorba opravných položek - účetních		123 757	
568	Ostatní finanční náklady	200 000	196 834	98%
	Náklady celkem	37 817 420	37 617 024	99%
účet	VÝNOSY	2017	2017	%
602	Tržby ze služeb	820 000	1 062 864	130%
602	Tržby za stočné+srážkové vody (638 600 m3)	22 097 600	21 934 866	99%
604	Tržby za dodávku pitné vody (560 000 m3)	17 794 200	17 572 956	99%
648	Ostatní provozní výnosy	460 000	409 334	89%
	Ostatní výnosy	30 000	69 538	232%
	Výnosy celkem	41 201 800	41 049 558	100%
	Hospodářský výsledek (před zdaněním)	3 384 380	3 432 534	101%

**MAJETEK SPOLEČNOSTI K 31. 12. 2017**

<b>Vlastní kapitál společnosti :</b>	<b>189 094 083</b>
<b>Základní kapitál společnosti :</b>	<b>148 605 784</b>

<b>Dlouhodobý hmotný a nehmotný majetek - pořizovací cena</b>	<b>242 310 923</b>
- nehmotné majetek	84 400
- budovy, haly, stavby, vodovod.a kanal.řády	213 834 612
- stroje, přístroje a zařízení	23 028 204
- pozemky	3 917 950
- nedokončený dlouhodobý hmotný majetek	1 404 435
- Záloha na investice	41 322

<b>Dlouhodobý majetek v operativní evidenci</b>	<b>1 202 912</b>
---	------------------

<b>Dlouhodobý hmotný a nehmotný majetek - zůstatková cena</b>	<b>174 369 552</b>
- nehmotný majetek	0
- budovy, haly, stavby, vodovod. kanal. řády	163 569 047
- stroje, přístroje a zařízení	6 882 555
- pozemky	3 917 950

<b>Nově zařazený dlouhodobý hmotný majetek v roce 2017</b>	<b>12 230 731</b>
Vodovodní řád - Hlučín Ed. Beneše	469 768
Vodovodní řád - Hlučín Jasénky II.	1 127 777
Vodovodní řád - ČS Armády	883 443
Kanalizační řád - Hlučín Na Závodí	1 380 369
Kanalizační řád - Bobrovniky - Sokolská	2 213 252
Kanalizační řád - podél Ul. Celní	1 412 676
Odkanlizování odpadních vod - Hlučín ul. Okrajová	3 990 444
Dispečink ČOV Hlučín	248 470
Dispečink - telemetrie U Sila	158 835
Dispečink - telemetrie U Sila	158 835
Čerpadlo - ČS 5	57 000
Vůz DACIA DOKKER	233 537
Pozemek parc.č. 4244/2 - Moravská	55 160
Pozemek parc.č. 4244/2 - Moravská	55 160

<b>Nedokončený dlouhodobý majetek</b>	<b>1 404 435</b>
<b>Vyřazený dlouhodobý hmotný majetek</b>	<b>523 136</b>

## POHLEDÁVKY SPOLEČNOSTI K 31. 12. 2017

<b>Krátkodobé pohledávky celkem</b>	<b>7 542 547</b>	<b>6 647 357</b>
	<b>sledované období</b>	<b>minulé období</b>
Pohledávky z obchodního vztahu	3 744 137	3 048 486
Poskytnuté provozní zálohy	0	0
Daňové pohledávky	113 300	0
Dohadné účty aktivní (odebrané V+S v roce 2017- fakturace v roce 2018)	3 699 600	3 611 246
Jiné pohledávky (za stravenky)	-14 490	-12 375

<b>Pohledávky z obchodního vztahu celkem</b>	<b>3 744 137</b>	<b>3 048 486</b>
Pohledávky do doby splatnosti	3 508 700	2 772 660
Pohledávky po době splatnosti		
do 15 dnů	51 048	59 020
do 30 dnů	163 685	133 911
do 60 dnů	12 769	49 257
do 90 dnů	3 361	13 475
do 180 dnů	3 020	6 222
nad 180 dnů	1 554	13 941

<b>Krátkodobé závazky celkem</b>	<b>1 876 215</b>	<b>3 513 842</b>
Závazky z obchodního vztahu	932 739	2 539 143
Závazky k zaměstnancům	384 464	375 214
Závazky ze sociálního zabezpečení	220 256	222 788
Daňové závazky	326 606	360 247
Jiné závazky (PP + ŽP zaměstnanci)	12 150	16 450

<b>Krátkodobý finanční majetek</b>	<b>7 373 824</b>	<b>8 805 096</b>
Peníze v hotovosti	100 280	43 962
Účty v bankách	7 228 864	8 726 058
Ceniny	44 680	35 076

